

## Uputstvo za upotrebu Taping masažer za vrat MNT

### Delovi:

1. Dugme za kontrolu pozicije masažnih kugli
2. Daljinski upravljač
3. Kabl za struju
4. Dugme za izbor modaliteta 1
5. Dugme za izbor modaliteta 2
6. Dugme za izbor modaliteta 3
7. Dugme ON / OFF "⏻"
8. Dugme za kontrolu intenziteta (povećavanje / smanjivanje intenziteta)



Pre upotrebe pažljivo pročitajte uputstvo za upotrebu, a pogotovo deo sa sigurnosnim uputstvima i čuvajte uputstvo za upotrebu. Ukoliko nekome poklonite ovaj proizvod, obavezno mu dajte i uputstvo.

### Simboli



Ovo je uputstvo za upotrebu za masažer za vrat MNT. Ovo uputstvo sadrži važne informacije o korišćenju. Pažljivo pročitajte uputstvo, da ne bi došlo do povrede ili štete na uređaju.



**UPOZORENJE** Ovaj simbol upozorava na mogućnost povrede korisnika ukoliko se ne pridržavate uputstva.



**OPREZ** Ovaj simbol upozorava na mogućnost nastanka štete na uređaju.



**OBAVEŠTENJE** Ovaj simbol označava dodatne korisne



informacije vezane za upotrebu.

Kategorija zaštite II **LOT** Broj lota  Oznaka proizvođača



### Sigurnosna uputstva

#### Uputstva vezana za uključivanje u struju

- Pre nego što uključite masažer u struju proverite da li su voltaža mreže i dozvoljena voltaža za korišćenje proizvoda iste.
- Masažer uključite u struju samo kada je masažer isključen.
- Držite masažer i kabl dalje od toplote, vrućih površina, vlage i tečnosti. Ne dodirujete utikač ili prekidač mokrim ili vlažnim rukama ili ako stojite u vodi.
- Delovi masažera koji provode struju ne smeju doći u kontakt sa tečnostima.
- Ako masažer upadne u vodu ne pokušavajte da ga uzmete, već ga odmah isključite iz struje.
- Vodite računa kada uključujete masažer u struju da kabl uvek bude lako dostupan.
- Nakon korišćenja uvek isključite masažer koristeći dugme za isključivanje a zatim ga isključite iz struje.
- Da biste isključili masažer iz struje izvucite utikač, ali nikada nemojte vući za kabl.
- Nemojte držati masažer za kabl, nemojte kabl vući ili uvijati.
- Nemojte koristiti masažer ukoliko je oštećen kabl ili utikač.
- Ako je kabl za struju oštećen, to može popraviti samo ovlašćeni serviser.
- Vodite računa da kabl ne dovede do saplitanja. Vodite računa da kabl nije zamršen, prignječen ili uvijen.





#### Uputstva vezana za specifične grupe ljudi

- Masažer nije dizajniran za korišćenje kod osoba sa ograničenim fizičkim ili mentalnim sposobnostima (uključujući decu), kao i osobe koje nemaju dovoljno iskustva i / ili znanja, osim ako su pod nadzorom osobe koja je odgovorna za njihovu sigurnost ili ako su obučene za korišćenje uređaja.
- Ako deca koriste masažer uvek moraju biti pod nadzorom odrasle osobe, kako ne bi koristila masažer za igranje.
- Nemojte koristiti masažer kao dodatak ili zamenu za medicinski tretman. Hronični problemi ili simptomi se mogu pogoršati.
- Ne koristite masažer ili se pre upotrebe konsultujte sa Vašim lekarom: ako ste u drugom stanju, ako imate ugrađen pacemaker, veštačke zglobove i elektronske implante, ako imate jednu ili više od nabrojanih bolesti i stanja: bolesti poremećaja cirkulacije, proširene ili upaljene vene, ako imate otvorene rane, modrice, oštećenu kožu ili zapaljene vene.
- Nemojte koristiti masažer blizu očiju ili drugih osetljivih delova tela.
- Ako za vreme korišćenja osetite bilo kakav bol ili nelagodnost, odmah prestanite sa korišćenjem masažera i obratite se lekaru.
- Nemojte koristiti masažer na maloj deci i osetljivim osobama.
- Pre početka korišćenja konsultujte se sa lekarom ukoliko imate neobjašnjive bolove ili ukoliko već imate neki medicinski tretman ili koristite neku medicinsku opremu.

#### Uputstva pre korišćenja

- Uvek pre početka masaže pažljivo proverite kabl, dovod struje i sam masažer. Nemojte koristiti masažer ukoliko ima bilo kakva oštećenja.
- Nemojte koristiti masažer ukoliko primetite bilo kakva vidljiva oštećenja na kabl ili na samom uređaju, ako masažer ne radi kao što je predviđeno ili ukoliko vam je upao u vodu ili ispao. Da biste izbegli nezgode pošaljite ga u ovlašćeni servis.

#### Uputstva vezana za korišćenje

-  Masažer je namenjen samo za ličnu upotrebu i nije predviđen za komercijalnu ili medicinsku upotrebu.
-  Ukoliko imate bilo kakvih nedoumica u vezi sa korišćenjem konsultujte se sa lekarom.
-  Masažer koristite samo u zatvorenim prostorijama.
-  Ne koristite u vlažnim prostorijama (npr. za vreme kupanja ili tuširanja)
- Masažer koristite samo za to namenjenu svrhu kao što je to opisano u ovom uputstvu za upotrebu, jer će u suprotnom to dovesti do poništavanja garancije.
- Uvek koristite masažer na predviđenom mestu, tj. na vratu i ramenima.
- Ne koristite masažer za vreme spavanja ili ako ležite.
- Ne koristite masažer pre nego što krenete na spavanje, jer masaža vrata ima stimulativni efekat.
- Nikada ne koristite masažer za vreme vožnje automobila ili ako upravljate nekom mašinom.
- Maksimalno vreme korišćenja po jednom tretmanu je 10 minuta. Prekoračenje vremena korišćenja smanjuje vek trajanja masažera.
- Veoma dugi periodi korišćenja mogu dovesti do pregrevanja. Zato uvek nakon 10 minuta kontinuiranog korišćenja ostavite masažer da se dobro ohladi bar 10 minuta pre nego što ga ponovo koristite.
- Nikada ne ostavljajte masažer pored toplih površina, kao što su šporet ili druge grejne površine.
- Nikada ne ostavljajte masažer uključen bez nadzora.
- Vodite računa da masažer ne dođe u kontakt sa oštrim i zašiljenim predmetima.



-Nikada nemojte pokrivati masažer kada je uključen. Ne koristite masažer ispod čebadi i jastuka. Postoji rizik od požara, električnog udara ili povreda.

-Masažer koristiti preko odeće.



### Uputstva vezana za održavanje i čišćenje

-Masažer ne zahteva održavanje. Ukoliko dođe do kvara, proverite da li je kabl dobro uključen u struju.

-Masažer možete samo čistiti. Ukoliko se pokvari ne pokušavajte sami da ga popravite, jer će to dovesti do poništavanja garancije. Obratite se ovlašćenom servisu.

-Nikada ne uranjajte masažer u vodu ili bilo koju drugu tečnost.

-Ukoliko tečnost ipak proдре u uređaj odmah ga isključite iz struje.

 Nemojte prati.  Nemojte nositi na hemijsko čišćenje.

Hvala na poverenju! Kupovinom masažera MNT dobili ste proizvod vrhunskog kvaliteta firme MEDISANA. Ovaj masažer je namenjen za tapping masažu vrata i ramena. Da biste postigli željene rezultate Vašim masažerom duži vremenski period, savetujemo Vam da pažljivo pročitate uputstvo za upotrebu i održavanje.


Proverite da li se u pakovanju nalazi: Medisana intenzivni tapping masažer MNT i uputstvo za upotrebu.

Pakovanje se može ponovo koristiti i može biti reciklirano. Molimo Vas da pakovanje koje ne koristite odložite pravilno. Kontaktirajte prodavca ukoliko uočite neka oštećenja prilikom otvaranja uređaja.

Važno: Ne dozvolite deci da se igraju sa zaštitnom folijom jer može doći do gušenja!

### Upotreba

Intenzivni tapping masažer MNT je namenjen za duboko efikasan tapping masažni tretman u predelu vrata i ramena. Tapping masaža je opuštajuća masaža koja se primenjuje na nervne završetke da bi se oslobodila napetost i poboljšala cirkulacija. Ovaj masažer ima 5 nivoa intenziteta koje možete da izaberete i 3 različita modaliteta masaže koji odgovaraju različitim namenama tretmana.


 Napomena: Vodite računa da je maksimalno vreme korišćenja masažera 10 minuta i da ga ne prekoračite!

### Korišćenje

1. Uključite kabl za struju (3) u utičnicu za struju.

2. Okrenite dugme za kontrolu pozicije (1) u smeru kazaljke na satu da biste smanjili razdaljinu između dve masažne glave. Podesite poziciju masažnih glava prema sopstvenoj želji.

3. Postavite masažer oko vrata tako da bude dobro oslonjen na ramena.

4. Pritisnite dugme ON / OFF  (7) da biste uključili funkciju masaže. Masažer će odmah početi sa radom u najnižem nivou intenziteta i u modalitetu br. 1.

5. Da biste promenili modalitet masaže, pritisnite dugme za izbor modaliteta (3), (4) ili (5). Tri modaliteta se razlikuju po učestalosti tapkanja i ritmu masaže.

### Modalitet 1

Ovaj modalitet tapping masaže pruža duboko efikasno opuštanje. Od 1 do 16 tapping masažnih pokreta u sekundi – naizmenično leva i desna strana, a zatim obe strane. Intenzitet će se povećati nakon nekog vremena.

### Modalitet 2

Ovaj modalitet tapping masaže poboljšava cirkulaciju i otklanja blokade; od 1 do 5 tapping masažnih pokreta u sekundi – intenzitet i brzina masaže konstantno variraju.

### Modalitet 3

Ovaj modalitet tapping masaže opušta napete mišiće; od 1 do 10 tapping masažnih pokreta u sekundi sa konstantnim menjanjem ritma masaže.

6. Da biste povećali intenzitet masaže pritisnite dugme „+“ na dugmetu za kontrolu intenziteta (8). Pritiskom na dugme „-“ smanjuje se intenzitet.

Intenzitet se može podesiti u 5 nivoa. Shodno izabranom nivou intenziteta LED indikator će svetleti na dugmetu za kontrolu intenziteta (8): Jedna LED sijalica za nivo 1, dve LED sijalice za nivo 2, tri LED sijalice za nivo 3, četiri LED sijalice za nivo 4, pet LED sijalica za nivo 5 (najviši nivo).

7. Pritisnite dugme ON / OFF  (7) da biste isključili masažu. Nakon 10 minuta konstituirane upotrebe uređaj će se automatski isključiti.

### Čišćenje i održavanje

-Pre čišćenja obavezno isključite masažer i isključite ga iz struje. Ostavite da se masažer dobro ohladi.

-Čistite masažer samo blago navlaženim sunđerom. Nikada nemojte koristiti četke, agresivna sredstva za čišćenje, benzin, razređivač ili alkohol. Istrljajte očišćeno mesto suvom čistom krpom da biste ga osušili.

-Za vreme čišćenja masažer nikada ne uranjajte u vodu i vodite računa da voda ne proдре u masažer.


-Pre ponovne upotrebe sačekajte da se masažer potpuno osuši.

-Ukoliko se kabl zamrsi, obavezno ga odmrsite.

-Vodite računa kada masažer pakujete da ne oštetite kabl za struju.

-Idealno bi bilo da masažer čuvate u njegovom originalnom pakovanju na suvom i hladnom mestu.

### Deponovanje

 Ovaj proizvod ne može se baciti sa smećem iz domaćinstva. Svi korisnici moraju električne ili elektronske uređaje, bez obzira da li sadrže ili ne toksične supstance, baciti na za to predviđena mesta. Molimo Vas da obavezno izvadite baterije pre nego što bacite ovaj uređaj. Stare baterije nemojte baciti sa smećem iz domaćinstva, već na za to predviđena mesta.

Kontaktirajte komunalnu službu ili ovlašćenog dilera radi dobijanja informacija o odlaganju.

### Specifikacija

Model	Medisana intenzivni tapping masažer MNT
Napon struje	230 V ~ 50 Hz
Potrošnja struje	Približno 75 W
Automatsko isključivanje	Nakon približno 10 minuta
Uslovi korišćenja	Samo na suvom mestu
Uslovi skladištenja	Na hladnom i suvom mestu
Dimenzije (D x Š x V)	Približno 61 x 43 x 6 cm
Težina	Približno 2,6 kg
Dužina kabla	Približno 2 m
Artikal broj	88940
Ean broj	40 15588 88940 0



Zadržavamo pravo da promenimo tehničke i dizajnerske karakteristike, kao deo našeg konstantnog procesa unapređenja proizvoda.

**Ovlašćeni uvoznik i distributer za Srbiju:**

**VANA d.o.o. Beograd, Stevana Brakusa 6, tel: 011/7544-533, e-mail: [vanabgd@sezampro.rs](mailto:vanabgd@sezampro.rs), [www.vana.co.rs](http://www.vana.co.rs)**