

Hausmax

SRB

UPUTSTVO ZA UPOTREBU

Rešo na gas ugradni
HA-GS 003U



0.293.050

Model	Snaga ukupna: 11.5 kW	HA-GS 003U
Stavka		
Tip gasa	L.P. gas 280 mmH O	
Dimenzije (VxDxŠ)mm	760x430x190	
Paljenje	Piezo električno	
Gasni priključak	Prečnik gasog priključka 9.5mm gumeno crevo	

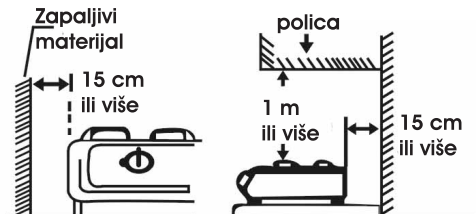
Opis



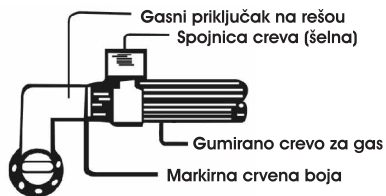
Postavljanje gasnog rešoa

- Postavite gasni rešo u pripremljeni otvor na radnoj ploči kuhinje tako da udaljenost bude 15 cm ili veća, od zida i zapaljivih površina.
U slučaju da se iznad rešoa nalazi kuhinjski element ili polica, ona mora biti na visini od 1 metar ili većoj.

Napomena: Radna ploča u koju se ugrađuje rešo mora biti od keramike, mermera ili drugih ne zapaljivih materijala.



- Uverite se da na gasnom priključku rešoa nema prašine i prljavštine. Navucite gumirano crevo za gas na cev gasnog priključka markiranu crvenom bojom i stegnite spojnicu creva.



Posebne mere predostrožnosti

- Ne koristite vrstu gasa koja nije navedena na kontrolnoj pločici rešoa.
- Ovaj rešo je namenjen isključivo za kuvanje. Da biste sprečili nezgode, ne prekrivajte rešo suvim peškirimama ili ostalim zapaljivim tkaninama.
- Izbegavajte odlaganje ili stavljanje zapaljivih materijala, papira, tkanine u blizini gasnog rešoa.
- Gasni rešo koristite u dobro provetrenim prostorijama, ali ga ne izlažite promaji.
- Ne koristite plastična creva za gas jer su podložna topljenju usled veće temperature. Koristite isključivo gumena creva namenjena za gas.
- Ne koristite istrošena i ispucala gumena creva jer su podložna curenju gasa.
- Obezbedite da gumeno crevo za gas ne dodiruje delove samog rešoa.
- Ne napuštajte prostoriju dok je gasni rešo u funkciji. Obavezno zavrnite prekidače za dovod gasa kada napuštate prostoriju, a kada na duže ne koristite rešo, zavrnite i ventil na gasnoj boci.
- U slučaju pojave nenormalnog sagorevanja gasa pri korišćenju, zavrnite ventil gasa i pogledajte moguće rešenje u odeljku "mogući problemi i njihovo rešavanje" ovog priručnika.
- Izbegavajte kontakt sa rešetkom gorionika neposredno nakon gašenja plamena zbog mogućih opekotina.
- Ako primetite curenje gasa na rešou, zavrnite dovod gasa, otvorite sve prozore da provetrite prostoriju i obratite se ovlašćenom servisu da otkloni kvar.
- U slučaju da koristite rešo sa oštećenim gasnim regulatorom, doći će do nepravilnog sagorevanja plamena na gorioniku. Koristite ispravan i odgovarajući gasni regulator.
- Ako sumnjate da je vaš gasni rešo neispravan, ne koristite ga nego se obratite ovlašćenom servisu.
- **U slučaju da se plamen gorionika slučajno ugasi, isključuje se uređaj za upravljanje gorionikom i ne pokušava se ponovno paljenje gorionika naj manje 1 minut.**

Kako koristiti gasni rešo

Uključivanje (paljenje) rešoa

- Uverite se da je preklopnik za regulaciju gasa u položaju isključeno pre odvrtnja ventila na gasnoj boci. Odvrtite gasni ventil na boci do kraja. Pritisnite preklopnik za regulaciju gasa za željenu ringlu i zakrenite ga u levu stranu (treba da čujete klik prilikom paljenja plamena). Uverite se da je plamen upaljen.
- Nakon dužeg vremena ne korišćenja rešoa, može se desiti da se plamen ne zapali odmah. Tada treba postupak paljenja ponoviti.

Podešavanje plamena

- Podešavanje plamena vršite zakretanjem preklopnika za regulaciju u levo ili desno u zavisnosti koja jačina plamena vam treba.



Ispravno podešen plamen

Nakon paljenja plamena, podesite klapnu za vazduh koja se nalazi unutar ploče rešoa kako biste dobili ispravan plamen.



Dopbro-blago zaobljeno jezgro plamena



Loše-nema dovoljno vazduha



Loše-previše vazduha

Gašenje plamena

- Da biste ugasil plamen, okrenite preklopnik u osnovni položaj "isključeno" bez pritiskanja.
- Nakon korištenja zavrnite ventil na gasnoj boci.

Servis

U slučaju pojave bilo kakvih oštećenja ili nepravilnosti u radu, obavezno se obratite ovlašćenom servisu.

Karakteristike

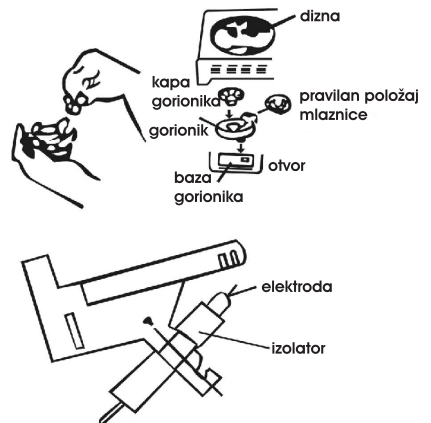
- Preklopnik za paljenje je tako napravljen da deca ne mogu slučajno da aktiviraju plamen.
- Elektroda proizvodi dovoljno jaku varnicu da može lako da zapali plamen na plameniku.
- Preklopnik za regulaciju plamena ima puno položaja pogodnih za sve vrste kuvanja.
- Specijalno dizajniran gorionik i poklopac daju veliku energiju plamena i veliku uštedu gasa.

Mogući problemi, njihovi uzroci i rešenja

Problem	Uzrok	Moguće rešenje
Plamen se ne pali	Glavni gasni ventil nije otvoren Zaostali vazduh u crevu gasa Savijeno ili oštećeno crevo gasa Zaprjlana elektroda varnice	Otvorite glavni gasni ventil Ponovite paljenje Ispravite ili zamenite crevo gasa Očistite elektrodu čistom krpom
Oseti se miris gasa	Napuklo ili probušeno crevo gasa Crevo gasa nije dobro montirano Slavina za gas pušta	Zamenite crevo gasa sa novim Montirajte pravilno crevo gasa Obratite se ovlašćenom servisu
Plamen gori izvan gorionika i čuje se oštar zvuk	Smesa vazduha nije dobra Gorionik nije dobro postavljen Dizna gorionika zapušena	Pomoću klapne za vazduh podesite smesu vazduha Postavite pravilno gorionik Očistite diznu gorionika

Nega i održavanje uređaja

- Uverite se da su gorionik i rešetka pravilno postavljeni.
- Ako plamen na gorioniku gori neujednačeno, skinite gorionik i operite ga vodom.
- Nakon pranja kape gorionika, dobro je obrišite i osušite pre ponovnog postavljanja na rešo.
- Pažljivo postavite gorionik vodeći računa da svi delovi pravilno nasednu na svoja mesta.
- U slučaju da se elektroda za varnicu zaprlja ili zamasti, potrebno je pažljivo očistiti čistom krpom.



NAPOMENA: Ovo uputstvo je rađeno isključivo za srpsko tržište i kao takvo je originalno.

UPUTSTVO IZDAO: Womax, Herman-Voith Straße 4, 89522 Heidenheim, Nemačka

Simboli koji se nalaze na staklenoj ploči i njihovo značenje



1

2

3

4

5

6

1. Ne stavljati nikakvu podlogu preko gorionika pre posude.
2. Ne koristiti posude sa dnom koje u potpunosti prekriva gorionik.
3. Ne koristiti preteške posude.
4. Ne stavljati posude na kraj nosača jer može doći do prevrtanja.
5. Ne koristiti posude sa zaobljenim (konkavnim) dnom zbog nestabilnosti.
6. Kaljeno staklo-izbegavati udarce po staklu.

Servisiranje

- Popravke i ostale radove na uređaju može obaviti samo ovlašćeno stručno osoblje. Za popravke obratite se ovlašćenom servisu.
- Popravke preduzete od strane nestručne osobe dovešće do gubitka prava po garanciji.
- **Oprez!** Nepravilno izvršena popravka može dovesti do značajnih opasnosti po korisnika.

Zaštita životne sredine



- Ne bacajte kućne aparate kao svakodnevni kućni otpad. Koristite posebne centre za sakupljanje i reciklažu.
- Ako se kućni uređaji odlažu na deponije, opasne materije mogu da procure u podzemne vode i uđu u lanac ishrane i ugroze Vaše zdravlje.

EC Deklaracija o Usaglašenosti (prevod)

Mi,

Womax

Herman-Voith Strasse 4, 89522 Heidenheim, Nemačka,

izjavljujemo da su naši proizvodi:

Naziv proizvoda: **Rešo na gas**

Tip/Model proizvoda: **HA-GS 003U**

Robna marka: **Hausmax**

usaglašeni sa svim bitnim primenljivim zahtevima:

Pravilnika o zahtevima za projektovanje, izradu i ocenjivanje usaglašenosti gasnih aparata (Sl.glasnik RS, br. 41/2015).

Za navedene proizvode je, "Akcionarsko društvo za ispitivanje kvaliteta KVALITET NIŠ" izdao Sertifikat o usaglašenosti za pojedinačnu verifikaciju sa gore navedenim pravilnikom Broj: **1219002700** na osnovu ispitivanja usaglašenosti sa zahtevima standarda:

SRPS EN 30-1-1: 2014 – Gasni aparati za kuvanje u domaćinstvu

Ostali standardi: **SRPS EN 30-1-3: 2012**

Osoba odgovorna za izdavanje Deklaracije o usaglašenosti je g-din Branslav Cvijanović, generalni direktor.

Deklaracija je izdata u Hajdenhajmu,

Datum: 09.09.2019.

Branslav Cvijanović

Generalni direktor

PRAVA POTROŠAČA

Poštovani potrošači,

Kupili ste proizvod: **REŠO NA GAS UGRADNI**,

koji je uvezlo **WOBY HAUS DOO**, Braće Ribnikar 55, 21000 Novi Sad,

tip: **HA-GS 003U**, fabrički broj: _____, datum proizvodnje _____.

Datum fiskalnog računa: _____, broj fiskalnog računa: _____.

Naziv i adresa trgovca i pečat: _____

(M.P.)

DA BISTE UVEK ZNALI SVOJA PRAVA U VEZI SA SAOBRAZNOŠĆU PROIZVODA KOJI STE KUPILI, A I RADI LAKŠE IDENTIFIKACIJE PROIZVODA I DATUMA PRODAJE, PREPORUČUJEMO VAM DA SAČUVATE OVAJ DOKUMENT!

Ovom kupovinom stekli ste sva prava o saobraznosti propisana članom 50. – 52. Zakona o zaštiti potrošača („Službeni glasnik RS“ br. 62/2014) koja ovaj proizvod sadrži.

Ako roba koju ste kupili nije saobrazna ugovoru, obratite se trgovcu kod koga ste robu kupili, u roku od **2 godine** od dana kupovine i imate pravo da zahtevate da Vam otkloni nesaobraznost u primerenom roku, opravkom ili zamenom bez naknade, ili ukoliko ne ostvarite pravo na opravku, ili zamenu u primerenom roku, imate pravo da raskinete ugovor (povraćaj novca).

Trgovac kome ste izjavili reklamaciju dužan je da Vam odgovori najkasnije u roku od 8 dana od dana prijema reklamacije, sa izjašnjenjem o podnetom zahtevu i predlogom njegovog rešavanja.

U slučaju prihvatanja reklamacije, sve troškove potrebne za otklanjanje nesaobraznosti proizvoda, kao i troškove prevoza nesaobraznog proizvoda, snosi će trgovac.

Za sve informacije i u cilju što bržeg i efikasnijeg rešavanja eventualnih problema, preporučujemo Vam usluge ovlašćenog servisa koji je naveden u Uputstvu za upotrebu.

U svrhu što bolje i kvalitetnije eksploatacije ovog proizvoda, molimo Vas da proizvod koristite u skladu sa uputstvom za upotrebu kao i da ga ne izlažete uslovima koji mogu da onemoguće ili umanje saobraznost (prašina, vlaga, toplota, pad, udar i slični uslovi ili faktori).

Ovim dokumentom prestaje važnost svih garantnih dokumenata koje eventualno dobijete prilikom kupovine, a nalaze se upakovani uz robu.

NAPOMENA: Ovaj proizvod je namenjen isključivo za kućnu upotrebu i tretira se kao hobi alat. Svaka reklamacija za koju se ustanovi da je nastala upotrebom u profesionalne svrhe, smatraće se zloupotrebom i odstupanjem od predviđene namene i biće odbijena.

**Ovaj alat je namenjen ISKLJUČIVO ZA KUĆNU UPOTREBU
i kao takvog ga treba koristiti**

**Potrošači molimo Vas da obratite pažnju
na sledeće tačke i pojave o kojima treba voditi računa
i izbegavati ih tokom upotrebe uređaja:**

1. Nestručna upotreba ili zloupotreba u svrhe koje nisu navedene u uputstvu za upotrebu.
2. Oštećenja nastala usled dejstva stranih tela (npr. peska, prašine, kamenja, opiljaka i sl.).
3. Oštećenja nastala kao rezultat nemara korisnika, neredovnog održavanja i čišćenja uređaja.
4. Oštećenja nastala usled ne pridržavanja uputstva za upotrebu ili pogrešnog korišćenja, kao i usled normalnog predviđenog trošenja habanjem prilikom normalne upotrebe.
5. Oštećenja nastala padom, udarom ili dejstvom agresivnog hemijskog ili toplotnog dejstva, kao i usled potapanja uređaja u vodu ili drugu tekućinu.
6. Ukoliko je uređaj delimično ili potpuno otvaran od strane neovlašćenih lica ili servisa, kao i neovlašćeni zahvati na električnoj instalaciji uređaja.
7. Oštećenja nastala usled priključivanja na neodgovarajuću vrstu gasa.
8. Ukoliko fabrička etiketa sa osnovnim podacima o mašini nedostaje ili je usled nepravilnog odnosa prema alatu pohabana do nečitljivosti ili neprepoznatljivosti.

Nije predviđeno da ovaj aparat upotrebljavaju osobe (uključujući i decu) sa smanjenim fizičkim, motoričkim i mentalnim sposobnostima ili osobe ograničenih znanja i iskustava bez prisustva osobe zadužene za njihovu bezbednost, odnosno staranje.

Deca se ne smeju igrati ovakvim aparatima.

SERVISER:

WOBY HAUS d.o.o.
NOVI SAD
Rumenački put bb
Tel: 021/ 22-16-990
Fax: 021/ 22-16-957
e-mail: servis@wobyhaus.co.rs

UVOZNIK:

WOBY HAUS d.o.o.
NOVI SAD
Braće Ribnikar 55
Tel: 021/ 47-222-12
Fax: 021/ 47-222-17
e-mail: info@wobyhaus.co.rs

Proizvođač: Womax, Herman-Voith Straße 4, 89522 Heidenheim, Nemačka